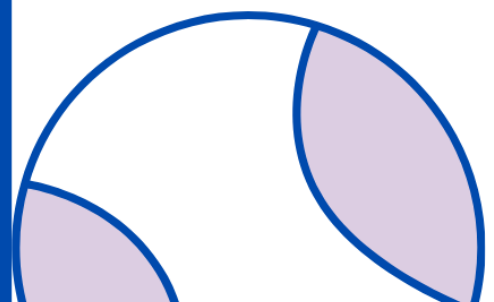
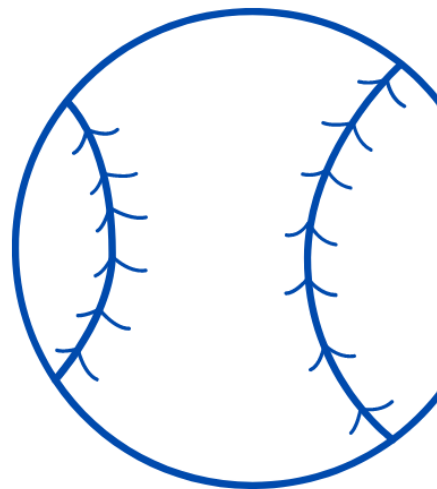





ผลการประเมินดัชนีชี้วัดความสุข
ของผู้เรียนทุกระดับชั้น
โรงเรียนบดินทรเดชา
(สิงห์ สิงหเสนี)
ปีการศึกษา 2563





ผลการทำแบบสัมภาษณ์ดัชนีความสุข
ของนักเรียนโรงเรียนบดินทรเดชา (สิงห์ สิงหเสนี)

ชั้นมัธยมศึกษาปีที่ 1

ชั้น	0 - 27	28 - 34	35 - 45	จำนวนที่ไม่ได้ทำ	รวม
ม.1/1	1	1	34	0	36
ม.1/2	1	1	33	0	35
ม.1/3	1	1	34	0	36
ม.1/4	0	1	33	1	35
ม.1/5	1	1	42	1	45
ม.1/6	0	1	44	0	45
ม.1/7	0	1	43	1	45
ม.1/8	0	1	44	0	45
ม.1/9	0	1	44	0	45
ม.1/10	0	1	44	0	45
ม.1/11	0	1	42	2	45
ม.1/12	0	1	43	0	44
ม.1/13	1	1	43	0	45
ม.1/14	1	0	44	0	45
ม.1/15	1	1	42	0	44
ม.1/16	1	1	40	1	43
รวม	8	15	649	6	678

คิดเป็นร้อยละ

ช่วงคะแนน	จำนวน	ร้อยละ	แปลผล
0 - 27	8	1.18	มีความสุขน้อยกว่าคนปกติทั่วไป
28 - 34	15	2.21	มีความสุขเท่ากับคนปกติทั่วไป
35 - 45	649	95.72	มีความสุขมากกว่าคนปกติทั่วไป
จำนวนที่ไม่ได้ทำ	6	0.89	
รวม	678	100	



ผลการทำแบบสัมภาษณ์ดัชนีความสุข
ของนักเรียนโรงเรียนบดินทรเดชา (สิงห์ สิงหเสนี)

ชั้นมัธยมศึกษาปีที่ 2

ชั้น	0 - 27	28 - 34	35 - 45	จำนวนที่ไม่ได้ทำ	รวม
ม.2/1	0	1	34	1	36
ม.2/2	1	1	34	0	36
ม.2/3	1	1	31	0	33
ม.2/4	0	1	35	0	36
ม.2/5	0	1	43	1	45
ม.2/6	1	1	41	1	44
ม.2/7	0	1	43	1	45
ม.2/8	0	1	43	0	44
ม.2/9	1	1	43	0	45
ม.2/10	0	2	43	0	45
ม.2/11	1	1	43	1	46
ม.2/12	1	0	44	0	45
ม.2/13	1	1	43	0	45
ม.2/14	1	1	44	0	46
ม.2/15	1	1	43	1	46
ม.2/16	2	1	41	1	45
รวม	11	16	648	7	682

คิดเป็นร้อยละ

ช่วงคะแนน	จำนวน	ร้อยละ	แปลผล
0 - 27	11	1.61	มีความสุขน้อยกว่าคนปกติทั่วไป
28 - 34	16	2.35	มีความสุขเท่ากับคนปกติทั่วไป
35 - 45	648	95.01	มีความสุขมากกว่าคนปกติทั่วไป
จำนวนที่ไม่ได้ทำ	7	1.03	
รวม	682	100	



ผลการทำแบบสัมภาษณ์ดัชนีความสุข
ของนักเรียนโรงเรียนบดินทรเดชา (สิงห์ สิงหเสนี)

ชั้นมัธยมศึกษาปีที่ 3

ชั้น	0 - 27	28 - 34	35 - 45	จำนวนที่ไม่ได้ทำ	รวม
ม.3/1	1	1	33	0	36
ม.3/2	1	1	34	0	36
ม.3/3	1	1	33	0	35
ม.3/4	0	2	31	1	34
ม.3/5	0	1	42	0	43
ม.3/6	1	1	37	0	39
ม.3/7	1	1	37	1	40
ม.3/8	0	1	39	0	40
ม.3/9	0	1	38	0	39
ม.3/10	0	1	39	0	40
ม.3/11	0	1	37	1	39
ม.3/12	1	1	48	0	50
ม.3/13	1	1	46	1	49
ม.3/14	0	1	47	0	48
ม.3/15	1	2	45	1	49
ม.3/16	1	1	45	1	48
รวม	9	18	632	6	665

คิดเป็นร้อยละ

ช่วงคะแนน	จำนวน	ร้อยละ	แปลผล
0 - 27	9	1.35	มีความสุขน้อยกว่าคนปกติทั่วไป
28 - 34	18	2.71	มีความสุขเท่ากับคนปกติทั่วไป
35 - 45	632	95.04	มีความสุขมากกว่าคนปกติทั่วไป
จำนวนที่ไม่ได้ทำ	6	0.90	
รวม	665	100	



ผลการทำแบบสัมภาษณ์ดัชนีความสุข
ของนักเรียนโรงเรียนบดินทรเดชา (สิงห์ สิงหเสนี)

ชั้นมัธยมศึกษาปีที่ 4

ชั้น	0 - 27	28 - 34	35 - 45	จำนวนที่ไม่ได้ทำ	รวม
ม.4/1	2	1	41	0	44
ม.4/2	1	1	42	0	44
ม.4/3	1	0	42	0	43
ม.4/4	0	1	39	0	40
ม.4/5	1	1	37	0	39
ม.4/6	0	1	43	1	45
ม.4/7	0	1	44	0	45
ม.4/8	0	1	44	0	45
ม.4/9	1	1	43	0	45
ม.4/10	1	1	43	0	45
ม.4/11	1	1	44	0	46
ม.4/12	1	0	45	0	46
ม.4/13	1	1	43	0	45
ม.4/14	0	1	42	2	45
ม.4/15	1	1	41	1	44
ม.4/16	1	1	28	0	30
ม.4/17	2	1	23	0	26
รวม	14	15	685	3	717

คิดเป็นร้อยละ

ช่วงคะแนน	จำนวน	ร้อยละ	แปลผล
0 - 27	14	1.95	มีความสุขน้อยกว่าคนปกติทั่วไป
28 - 34	15	2.09	มีความสุขเท่ากับคนปกติทั่วไป
35 - 45	685	95.54	มีความสุขมากกว่าคนปกติทั่วไป
จำนวนที่ไม่ได้ทำ	3	0.42	
รวม	717	100	



ผลการทำแบบสัมภาษณ์ดัชนีความสุข
ของนักเรียนโรงเรียนบดินทรเดชา (สิงห์ สิงหเสนี)

ชั้นมัธยมศึกษาปีที่ 5

ชั้น	0 - 27	28 - 34	35 - 45	จำนวนที่ไม่ได้ทำ	รวม
ม.5/1	2	1	44	0	47
ม.5/2	0	2	47	0	49
ม.5/3	0	1	24	0	25
ม.5/4	0	1	44	0	45
ม.5/5	0	1	41	0	42
ม.5/6	0	1	42	0	43
ม.5/7	1	1	38	1	41
ม.5/8	1	1	42	0	44
ม.5/9	0	1	42	1	44
ม.5/10	1	1	42	0	44
ม.5/11	0	2	40	1	43
ม.5/12	1	1	40	0	42
ม.5/13	0	1	46	0	47
ม.5/14	0	1	45	0	46
ม.5/15	1	1	42	0	44
ม.5/16	1	1	30	0	32
ม.5/17	1	1	23	0	25
รวม	9	19	672	3	703

คิดเป็นร้อยละ

ช่วงคะแนน	จำนวน	ร้อยละ	แปลผล
0 - 27	9	1.28	มีความสุขน้อยกว่าคนปกติทั่วไป
28 - 34	19	2.70	มีความสุขเท่ากับคนปกติทั่วไป
35 - 45	672	95.59	มีความสุขมากกว่าคนปกติทั่วไป
จำนวนที่ไม่ได้ทำ	3	0.43	
รวม	703	100	



ผลการทำแบบสัมภาษณ์ดัชนีความสุข
ของนักเรียนโรงเรียนบดินทรเดชา (สิงห์ สิงหเสนี)

ชั้นมัธยมศึกษาปีที่ 6

ชั้น	0 - 27	28 - 34	35 - 45	จำนวนที่ไม่ได้ทำ	รวม
ม.6/1	1	2	33	0	36
ม.6/2	0	1	35	0	36
ม.6/3	1	1	34	0	36
ม.6/4	0	1	38	0	39
ม.6/5	0	1	28	0	29
ม.6/6	0	0	29	1	30
ม.6/7	1	1	34	1	37
ม.6/8	0	2	34	0	36
ม.6/9	0	1	44	0	45
ม.6/10	1	0	45	0	46
ม.6/11	1	0	46	1	48
ม.6/12	1	1	39	0	41
ม.6/13	2	0	40	0	42
ม.6/14	0	0	30	0	30
ม.6/15	0	1	41	0	42
ม.6/16	0	2	36	1	39
รวม	8	14	586	4	612

คิดเป็นร้อยละ

ช่วงคะแนน	จำนวน	ร้อยละ	แปลผล
0 - 27	8	1.31	มีความสุขน้อยกว่าคนปกติทั่วไป
28 - 34	14	2.29	มีความสุขเท่ากับคนปกติทั่วไป
35 - 45	586	95.75	มีความสุขมากกว่าคนปกติทั่วไป
จำนวนที่ไม่ได้ทำ	4	0.65	
รวม	612	100	

สรุปผลการประเมิน

1. นักเรียนโรงเรียนบดินทรเดชา (สิงห์ สิงหเสนี) จำนวน 4,057 คน คิดเป็นร้อยละ 95.44 มีความสุขอยู่ในเกณฑ์ 35 – 45 ซึ่งแปลผลว่า มีความสุขมากกว่าคนทั่วไป
2. นักเรียนโรงเรียนบดินทรเดชา (สิงห์ สิงหเสนี) จำนวน 4,057 คน คิดเป็นร้อยละ 2.39 มีความสุขอยู่ในเกณฑ์ 28 – 34 ซึ่งแปลผลว่า มีความสุขเท่ากับคนทั่วไป
3. นักเรียนโรงเรียนบดินทรเดชา (สิงห์ สิงหเสนี) จำนวน 4,057 คน คิดเป็นร้อยละ 1.45 มีความสุขอยู่ในเกณฑ์ 0 – 27 ซึ่งแปลผลว่า มีความสุขน้อยกว่าคนทั่วไป

จะเห็นว่า นักเรียนส่วนใหญ่ร้อยละ 97.83 มีความสุข ซึ่งอาจจะมากกว่าหรือเท่ากับคนทั่วไป โดยจากการสอบถามนักเรียนที่มีความสุขน้อยกว่าคนทั่วไป พบว่า นักเรียนภาระงานต่างๆค่อนข้างมาก และการเข้าศึกษาต่อ ทางกลุ่มสาระการเรียนรู้จึงให้คำแนะนำและส่งต่อนักเรียนให้กับฝ่ายแนะแนวเพื่อให้คำแนะนำต่อไป

สรุปรวมคะแนนการประเมินวัดดัชนีความสุข ชั้นมัธยมศึกษาปีที่ 1 – 6

ช่วงคะแนน	จำนวน	ร้อยละ	แปลผล
0 – 27	59	1.45	มีความสุขน้อยกว่าคนปกติทั่วไป
28 – 34	97	2.39	มีความสุขเท่ากับคนปกติทั่วไป
35 – 45	3,872	95.44	มีความสุขมากกว่าคนปกติทั่วไป
จำนวนที่ไม่ได้ทำ	29	0.72	
รวม	4,057	100	

แผนภาพสรุปรวมคะแนนการประเมินวัดดัชนีความสุข

